

Månedssregnskab April 2017



KOMMUNEQARFIK
SERMERSOOQ
sermersooq.gl



Indholdsfortegnelse

1.	Generelle bemærkninger	2
2.	Nøgletal og grafer	3
3.	Væsentlige begivenheder	5
4.	Specifikke bemærkninger	8
5.	Drift – opfølgning på hovedbevillingsområder	12
6.	Drift – opfølgning på bevillingsområder	13
7.	Likviditet	15
8.	Balance	16
9.	Udvalgsregnskaber	18

1. Generelle bemærkninger

2017 forventes at blive et år med store forandringer for Kommuneqarfik Sermersooq. I april blev der afholdt et kommunalvalg og ny samarbejdsaftale i kommunalbestyrelsen imellem Inuit Ataqatigiit, Demokraatit og Atassut er indgået. I den forbindelse blev organisationsstrukturen i Kommuneqarfik Sermersooq ændret, således Fælles Service blev fordelt til 3 forskellige forvaltninger og tidligere Forvaltningen for Børn, Familie og Skole blev delt i to forvaltninger, nemlig en Forvaltningen for Børn og familier og Forvaltning for Børn og skole.

Senere på året implanteres et nyt ERP system.

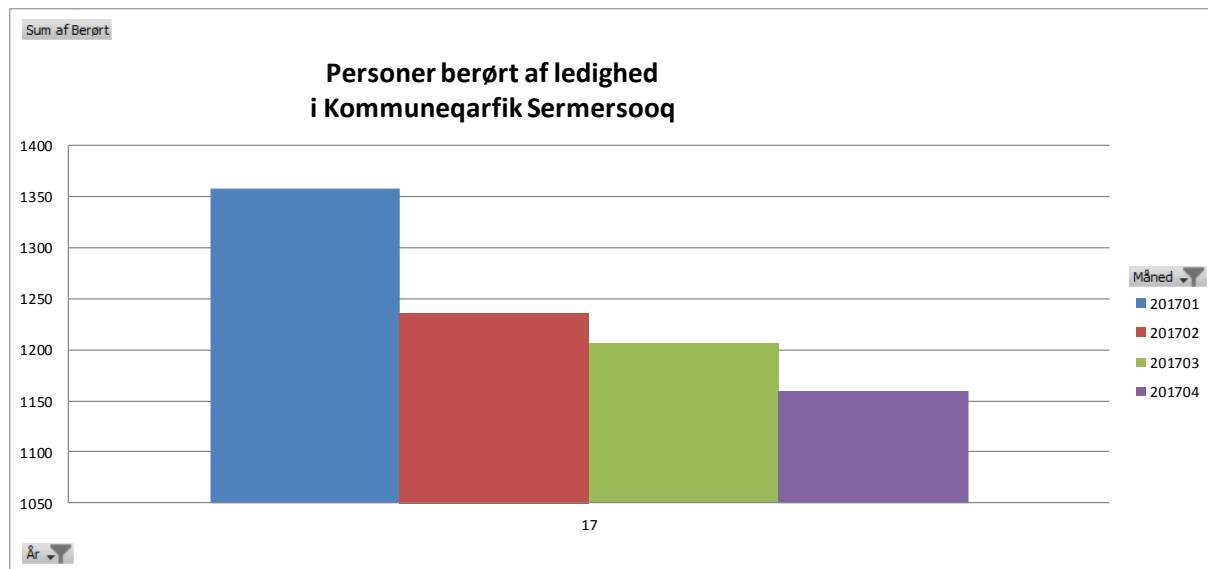
Ledigheden i Kommuneqarfik Sermersooq er fortsat faldende. Det skyldes flere ledige er blevet anvist til jobs, ligesom flere er kommet i en revalideringsperiode.

På økonomisiden er 2017 kommet godt fra start, der er fortsat mindre forbrug på næsten alle områder.

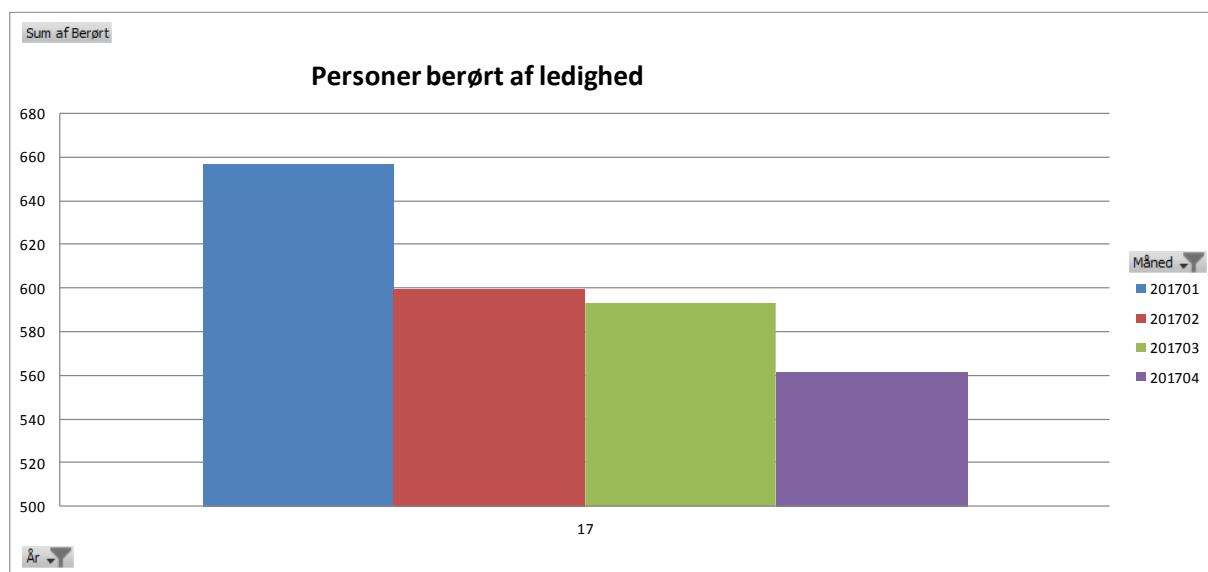
Helt overordnet set, ser det fornuftigt ud med økonomien for april måned. Likviditet udgjorde ved udgang af april måned 124,9 mio. kr. Kommunalbestyrelsen har besluttet at der til enhver tid skal være en likviditet på 6 % (hvilket svarer til 99,8 mio. kr.). Kommunen opfylder dermed likviditetskravet ved udgangen af februar måned – dog at tage den pt. uudnyttede kassekredit på 100 mio. kr. med i betragtning.

2. Nøgletal og grafer

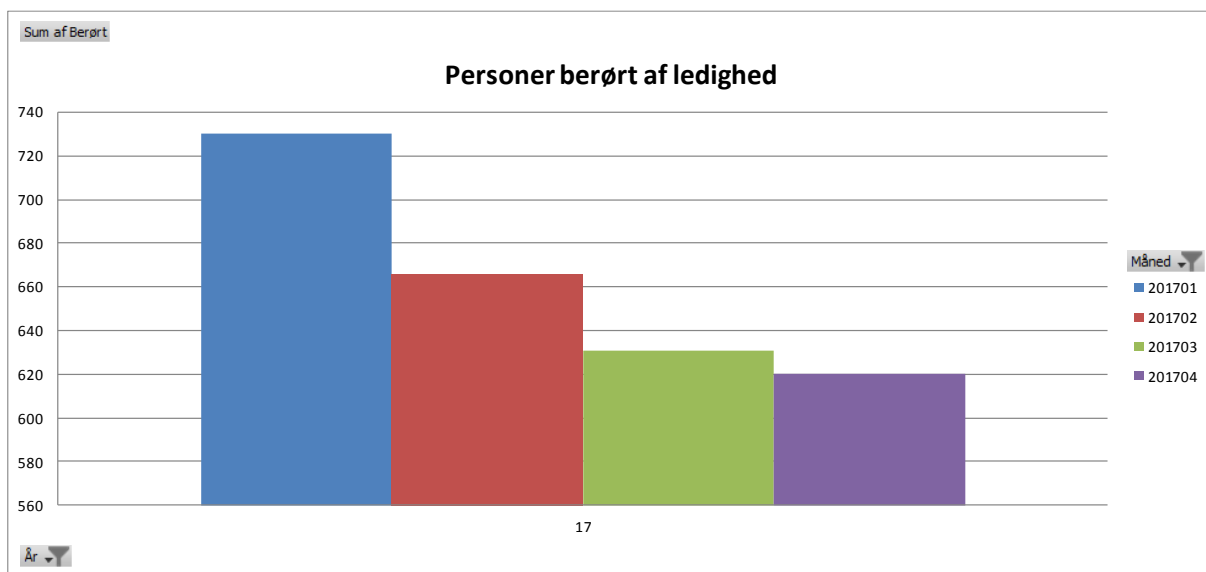
Udvikling i ledighed 2017 for hele kommunen



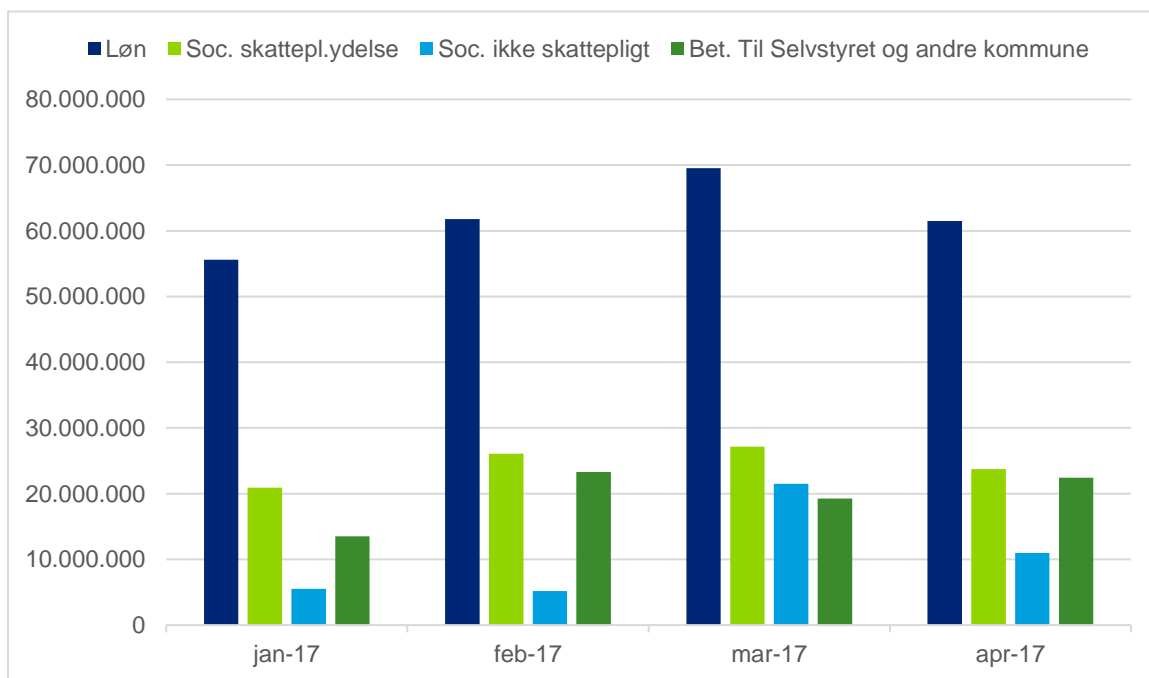
Udvikling i Nuuk



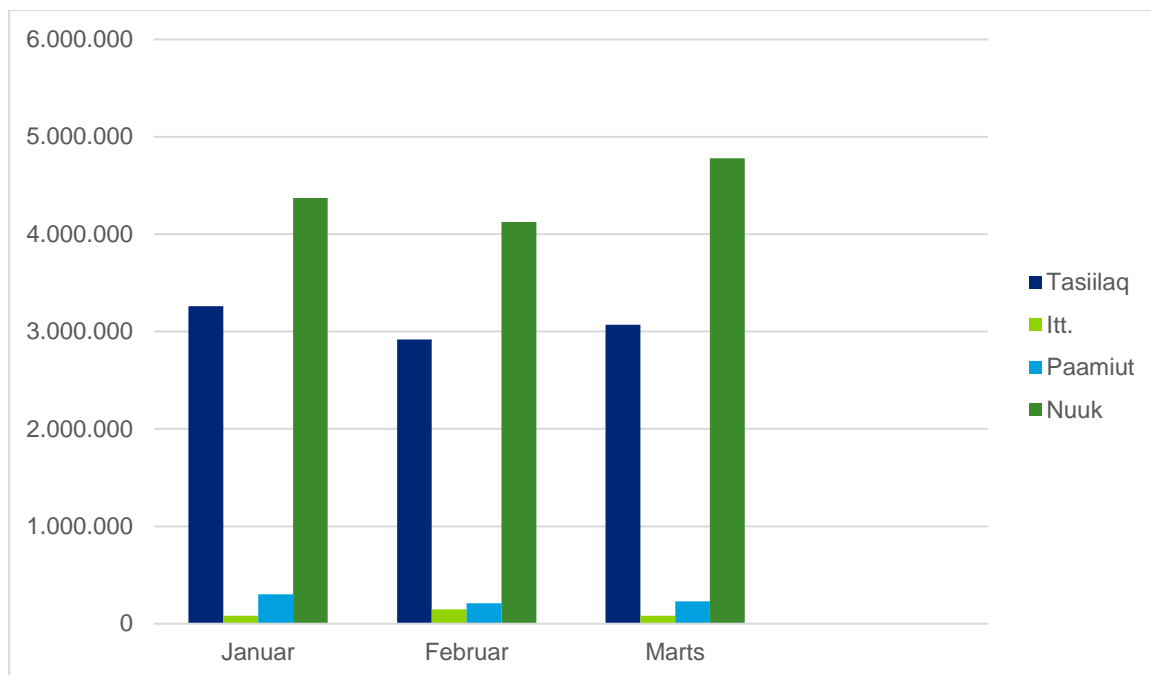
Udvikling uden for Nuuk



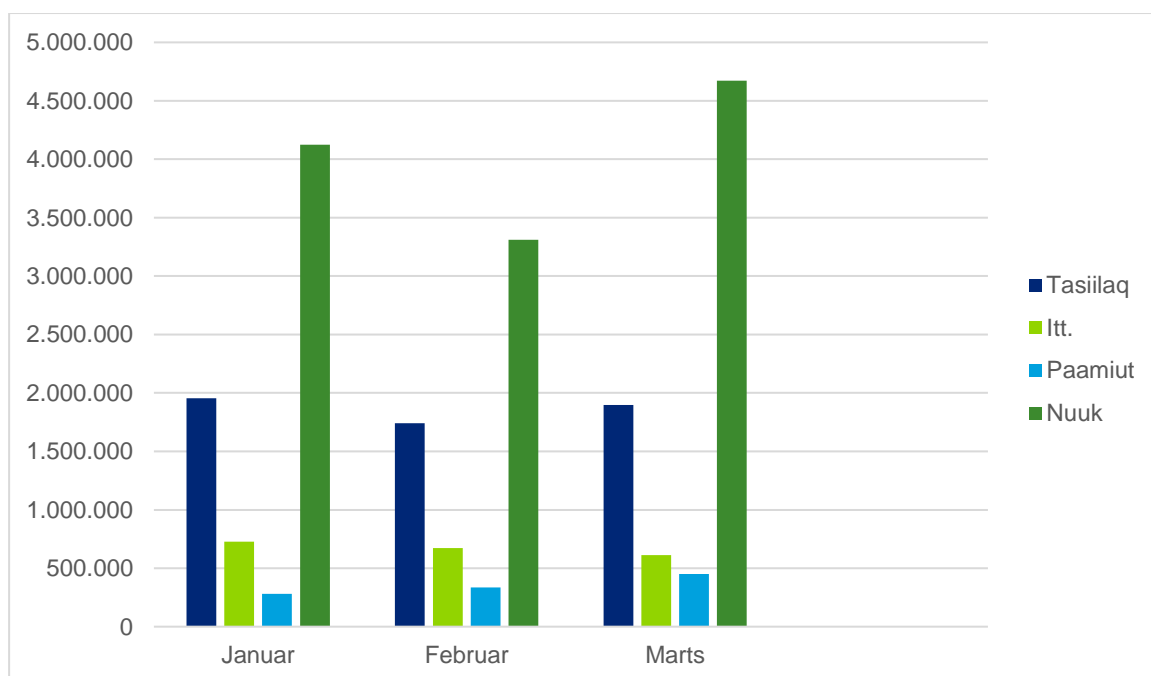
Udvikling i forbrug på løn, skattepligtige og ikke skattepligtige sociale ydelser samt betalinger til Selvstyret og andre kommuner.



Udvikling i takstbetalinger til selvstyrejede døgninstitutioner for 1. kvartal 2017

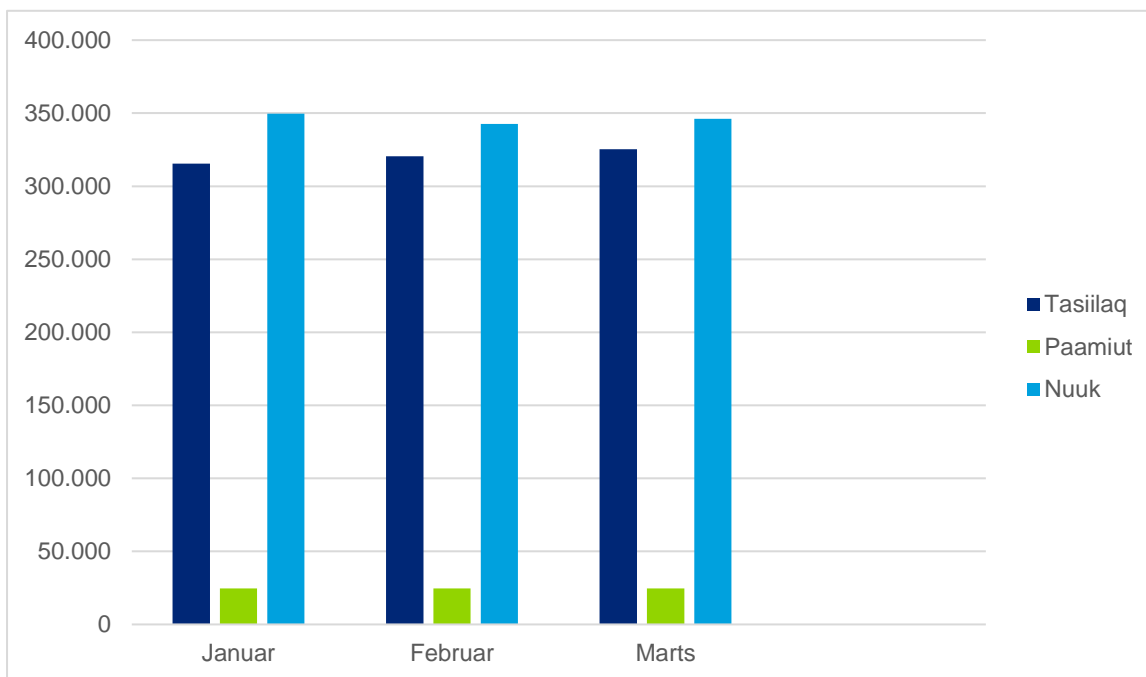


Udvikling i takstbetalinger til private døgninstitutioner for 1. kvartal 2017

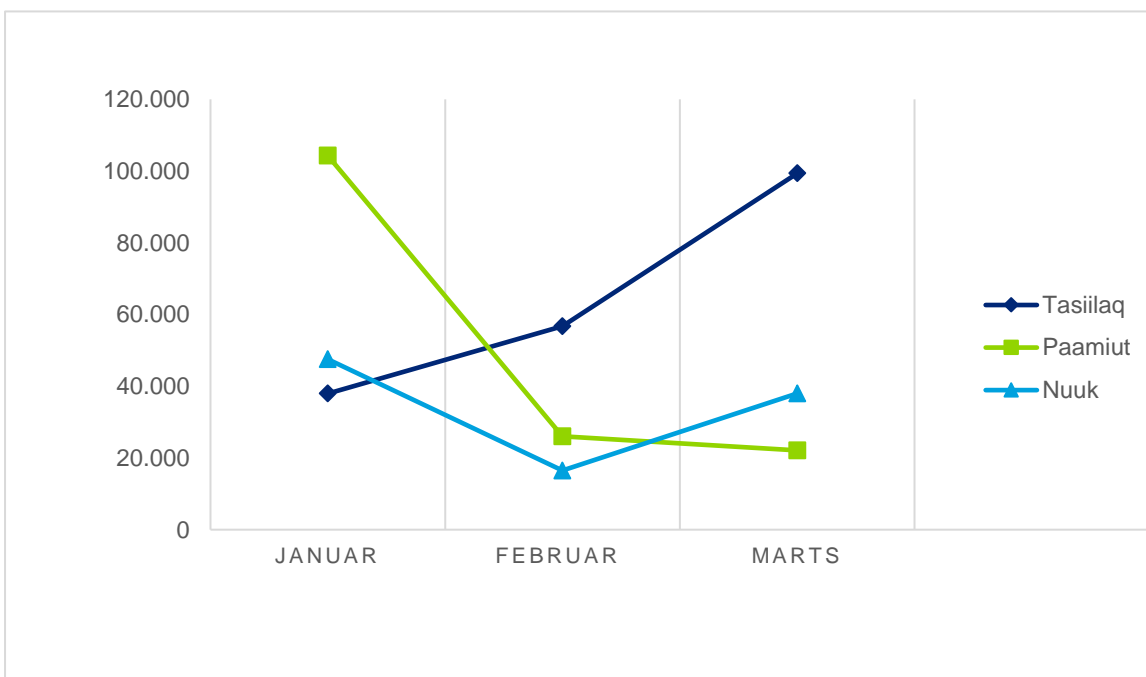


Forskellen imellem februar og de andre måneder skyldes, at takstbetalinger for februar måned fra en af døgninstitutionerne endnu ikke er modtaget eller bogført.

Udvikling i udgifter til plejevederlag for plejefamilier



Udgifter til akutvederlag for Kommuneqarfik Sermersooq for 1. kvartal 2017.



I henhold til Landstingsforordning nr. 1 af 15. april 2003 om hjælp til børn og unge og Hjemmestyrets bekendtgørelse nr. 32 af 14. december 2006, kan der udbetales vederlag for akut anbringelse i 30 døgn for samme barn. Herefter er satsen almindeligt plejevederlag, såfremt barnet forbliver i familiepleje. Flere akutanbringelser kan resultere i en stigning i udgifter til anbringelser i familiepleje eller døgninstitutioner næste kommende måned.

3. Væsentlige begivenheder

En ny politisk koalition og en ny koalitionsaftale.

Den nye koalition har udstukket ni fokuspunkter for vores fremtidige arbejde.

- Styrkelse af indsatsen for udsatte børn og unge gennem tidlig indsats samt gode tilbud til alle
- Styrkelse af erhvervsliv og turisme med et højt prioriteret fokus på vækst og beskæftigelse
- Styrkelse af kommunens folkeskoler med høj prioritet af alle børns kompetencetilegnelse og trivsel
- Styrkelse af kommunens samlede bidrag til viden, forskning, dannelse, uddannelse, IT og udvikling
- Styrkelse af kommunens samlede indsats for miljø- og klimaindsatser, genbrug og affaldshåndtering
- Styrkelse af den tidlige sociale og forebyggende indsats samt bedre tilbud til udsatte og handicappede
- Styrkelse af boligmassen i byer og bygder – herunder nybyggeri i Siorarsiorfik
- Styrkelse af vilkårene for kunst, kultur, fritid og idræt i Kommuneqarfik Sermersooq
- Styrkelse af ældre medborgeres livsvilkår

Koalitionsaftalen betyder også ændringer af forvaltningernes organisation. 'Forvaltningen for Børn, Familie og Skole' deles i to nye forvaltninger; nemlig 'Forvaltningen for Børn og Skole' samt 'Forvaltningen for Børn og Familier'. Formålet med denne opdeling er at give flere ressourcer til både folkeskolen og til de mange børn i vores kommune, der her brug for ekstra hjælp.

Fællesservice forsvinder som forvaltning, og de opgaver, der hidtil er blevet varetaget i fællesservice, bliver fordelt mellem andre forvaltninger.

Børn fra Kulusuk underholdt i rådhuset

Elever fra Musikskolen i Kulusuk tog vejen forbi rådhuset og underholdt med musik, dans og fortælling.

Salen ved Borgerservice var fyldt med ansatte i rådhuset i Nuuk, da fem børn i alderen 9 til 12 år fra bygden Kulusuk i Østgrønland gav koncert, dans og læst op af et eventyr i forbindelse med deres besøg i Nuuk.

Temadag: Træning før pleje

I 2016 blev hverdagsrehabilitering indført i Kommuneqarfik Sermersooq. Til dagligt bliver det i kommunen kaldt "Træning før pleje". Indsatsen er en målrettet og tidsbestemt samarbejdsproces mellem borger, pårørende og fagfolk, og den skal være med til at mindske, udskyde og forebygge borgeres behov for kompenserende hjælp fra hjemmehjælpen. På den måde skal indsatsen være med til at fasholde borgeren i et aktivt, selvstændigt og meningsfyldt liv.

Kommunen har siden arbejdet målrettet på at udbrede "Træning før pleje". Derfor havde Ældreområdet og Omsorgsservice i samarbejde arrangeret en temadag den 6. april. Her mødtes flest muligt af de involverede fagpersoner, ledelse og samarbejdspartnere og evaluerede det hidtidige forløb, så indsatsen kan blive justeret mest hensigtsmæssigt.

Dagen var tilrettelagt med:

- Samarbejdsøvelser. Det gav deltagerne mulighed for at lære hinanden at kende på en anden måde og lejlighed til gode grin,

- Rollespil som illustrerede tankegangen bag ”Træning før pleje”,
- Forskellige arbejdsgrupper.

I løbet af dagen blev indsatsen evalueret i grupperne, og grupperne opstillede løsninger på fortsatte udfordringer omkring indsatsen.

Taskforce skal arbejde med persondataloven i kommunen

1. december 2016 trådte ”Anordning om ikrafttræden for Grønland af lov om behandling af personoplysninger” i kraft – også kendt som ”persondataloven”.

Persondataloven medfører, at borgere bliver sikret en række rettigheder, i måden hvor på offentlige myndigheder behandler deres personoplysninger.

Der er fastsat en overgangsordning i persondataloven for Grønland, der gælder tre år fra lovens ikrafttrædelse – det vil sige frem til 1. december 2019. Kommunen har således op til tre år til at bevise over for Datatilsynet, at vi har helt styr på håndtering og behandling af persondata. Vælger vi at indsamle eller behandle personfølsomt data på en ny måde inden for de tre år, skal dette dog på forhånd anmeldes til Datatilsynet.

Direktionen har nedsat en taskforce, der i den kommende tid skal arbejde med udrulningen af persondataloven i organisationen. Den nye lov vil have indflydelse, på måden vi arbejder på (adfærd og vænner), arbejdsgange og processer.

Kommunen har indgået en aftale med konsulentvirksomheden BDO. BDO skal over det næste halve år hjælpe kommunen med at implementere kravene i persondataloven. Det sker over tre workshops. Den første blev holdt den 21. og 22. marts med 15 ansatte fra kommunen fra alle forvaltninger.

Alle i berøring med personoplysninger vil blive involveret og /eller informeret i den kommende tid.

4. Specifikke bemærkninger

10-11 Valg

Engangs foretagende for året - merforbrug forventes at kunne dækkes fra to cifre konto

11-03 ØS, HR & Løn

Merforbruget skyldes udgifterne til NCD pt. bliver taget fra denne konto uden at der er en ekstrabevilling til projektet.

11-04 Fælles Service

”Forvaltningen har ikke bidraget med input”

11-05 Velfærd, Arbejdsmarked og Erhverv

Merbruget skyldtes at forvaltningens rejseaktivitet af forskellige årsager har været relativt høj i den først del af året (f.eks. i forbindelse med kriseberedskab), samt at en del lønninger på arbejdsmarkeds området er konteret på 11-05 fremfor 34-00 som pt. viser et mindreforbrug (Arbejdsmarkedsområdets konti vil via TB1 blive forslået samlet på en mere hensigtsmæssig måde).

11-06 Anlæg og Miljøforvaltningen

Fratrædelsesaftaler, udgifter til Nuuk City Development samt udgifter til kursusvirksomhed belaster kontoen. Det er usikkert om budgetoverholdelse kan opnås.

11-07 Forvaltningen for Børn, Familie og Skole

Særlig tilrettelagt indsats i Tasiilaq, har betydet ekstra personalemæssige omkostninger. Endvidere betales udgifter til socialvagten, som ikke er overført fra ISI

13-01 Fælles IT-virksomhed

Der er stadigvæk udfordringer inden for IT området, ligesom der arbejdes på hele den pædagogisk opgave omkring udfordringen der omhandler ønsker om indkøb af udstyr fra medarbejdernes side. Afdelingen arbejder frem ad rettet på at forsøge indhente merforbruget i 1. kvartal.

13-02 Teletjenester

Der er stadigvæk udfordringer inden for IT området, ligesom der arbejdes på hele den pædagogisk opgave omkring udfordringen der omhandler ønsker om indkøb af udstyr fra medarbejdernes side. Afdelingen arbejder frem ad rettet på at forsøge indhente merforbruget i 1. kvartal.

18-02 Forsikring og vagtværn

Omkostningerne vedrørende forsikringer og vagtværn ligger typisk tidligt på året da de fleste forsikringer er forudbetalt. Det kan dog allerede nu konstateres at området er underbudgetteret i størrelsesordenen 2 mio. kr.

18-03 Rabatter ved storkøb/kasserabat

Bonus for 2016 fra Stark bogført i 2017.

18-06 Kontingenter og tilskud m.v.

Kontoen dækker over rejselegater, driftstilskud til Nuup Bussii, driftstilskud til nødlidende boligforeninger, samt driftstilskud til eksterne lejemaal der er fremlejet til boliger. Området er underbudgetteret i størrelsesordenen 7 mio. kr.

18-83 Dispositionskonti

Der er tale om en periodeforskydning. PPV og ADHOC vedligehold forudbetales kvartalsvist med 6.975 t.kr. Beløbet posteres på denne konto for at blive fordelt på de respektive konti i de måneder omkostningerne vedrører. Reguleret for dette er forbrugsprocenten 31,9%.

23-07 Torvesalgsboder (Brædtet)

Der er tale om en marginal merudgift. Denne er forventet idet det er traditionelt lavsæson for produkter.

23-10 Gæstehuse og fangsthytter

Der er tale om en marginal merudgift.

25-01 Brandvæsen

Efterslæb på materiel samt manglende kursusindtægter belaster kontoen. Det er usikkert om budgetoverholdelse kan ske.

27-01 Kommunal entreprenørvirksomhed

Kontoen udviser et normalt mønster. Indtægter for eksempelvis snerydning mv. overføres senere. Der er derfor tale om tidsforskydninger

27-99 Øvrige tekniske virksomheder

Der er tale om en marginal merindtægt.

34-02 Beskæftigelsesfremmende foranstaltninger

Forvaltningen er i gang med at finde en løsning på skindsystemen Skæven, som er betinget af en sikring af arbejdspladser til de aktiverede.

37-01 Kommunalt erhvervsengagement

Merforbruget skyldtes at maj-raten til Sermersooq Erhvervsråd pga. en fejl blev udbetalt i april måned.

38-02 Arbejdsmarkedsydelse (AMY) Taksmæssige hjælp

Arbejdsmarkedsydelse (AMY) udbetales ved hjemsendelser fra produktionsarbejde eller ved ufor- skyldt ledighed eller sygdom. Der er sket hjemsendelser fra fiskeproduktionsanlæg med øges udbetaling af AMY til følge. Med hensyn til forbruget, ser Forvaltningen an på hvordan udviklingen kommer til at se ud.

41-03 Døgninstitutioner

Merforbruget skyldes pålæg om anbringelser fra Tilsynsmyndigheden. Endvidere har der været et stort antal akutanbringelser for udad reagerende teenagere, som ikke kan anbringes i plejefamilier. En til- lægsbevilling medtaget til TB2.

43-03 Før tidspension

Førtidspensionsudbetalinger sker 1 måned forud og refusion sker 2 måneder efter. Derfor er der afvi- gelser på konto 4303.

44-01 Underholdsbidrag ydet ved forskud

Forskudsbestemt udbetalinger, der sker 6 måneder forud og betalinger sker bagud. Derfor disse afvi- gelser

46-02 Sociale boliger (herberg).

Der har i vintermånederne været behov for at både Herberget i Kongevejen og Café Kialaarfik i Aqqusinersuaq har været åbent pga. kulde. (hvad så)

Konto 48-00

Et mere forbrug skyldes ekstra lønomkostninger for en ny oprettet Afdelingsleder for støttepersoner, væresteder/dagtilbud, aflastning og rehabilitering. Lønomkostninger og mere forbruget vil blive dækket ved omplacering af midler fra 480260, hvor ved organisationsændring blev der en stilling som Koordinerende konsulent er blevet nedlagt. Der er på konto 480260 et forbrug på 19,6%

50-01 Fællesformål

Der er en betydelig merindtægt på konto 5001. Det skyldes at forældrebetalingerne pålignes forud hver måned og at de pålignede forældrebetaling for maj er med i aprilregnskabet.

50-03 Børnehaver

Børnehaven Najaaraq har et merforbrug i henhold til løn på 151.000 kr. Derudover bliver der udbetalt driftstilskud til private daginstitutioner forud hvert kvartal. Der er blevet udbetalt driftstilskud for 2. kvartal i marts.

53-01 Fritidsundervisning

Fritidsundervisninger har høj sæson okt-marts måned, derfor var det naturligt fleste af midlerne bliver brugt i den første kvartal.

55-02 Kommunalt biblioteksvæsen

Forbruget i Tasiilaq, har været lidt højere end budgettet, grundet forkerte konteringer som rettes op.

56-02 Kommunale Museer

Udgifter forbundet med oprettelsen af lokalhistorisk museum i Nuuk blev forsinkede og belaster dermed dette års budget. Der er ansøgt TB1.

59-01 Tilskud til fritidsvirksomhed og kulturelle formål

De fleste tilskudsberettede fritidsvirksomheder foregår i påske perioden. Derfor var det naturligt, fleste af midlerne bliver brugt i de 4 første måneder.

59-03 Tilskud til idrætsformål

Driftsaftaler med Godthåb hallen og Sisorarfiit får udbetalt deres tilskud 2. januar og 1. marts, derfor dækker denne del af budgettet halv år, derfor ser den ud som om vi har for meget forbrug, men disse var planlagte.

74-10 Børne- og familieområdet

er foretaget et ikke budgetteret indkøb af containerboliger til hjemløse 2.000 t.kr. Øvrige projekter under 7420 er endnu ikke igangsat.

85-01 Renteindtægter

Kontoen indeholder udbytte fra Nuuk Imaq fra 2016 og udbytte fra Grønlandsbanken også for 2016. Næste udbyttebetaling sker først i 2018. Der er i budgettet tillige forudsat et udbytte fra Iserit på 2 mio. kr. og Nuup Bussii på 3 mio. kr.

5. Drift – opfølgning på hovedbevillingsområder

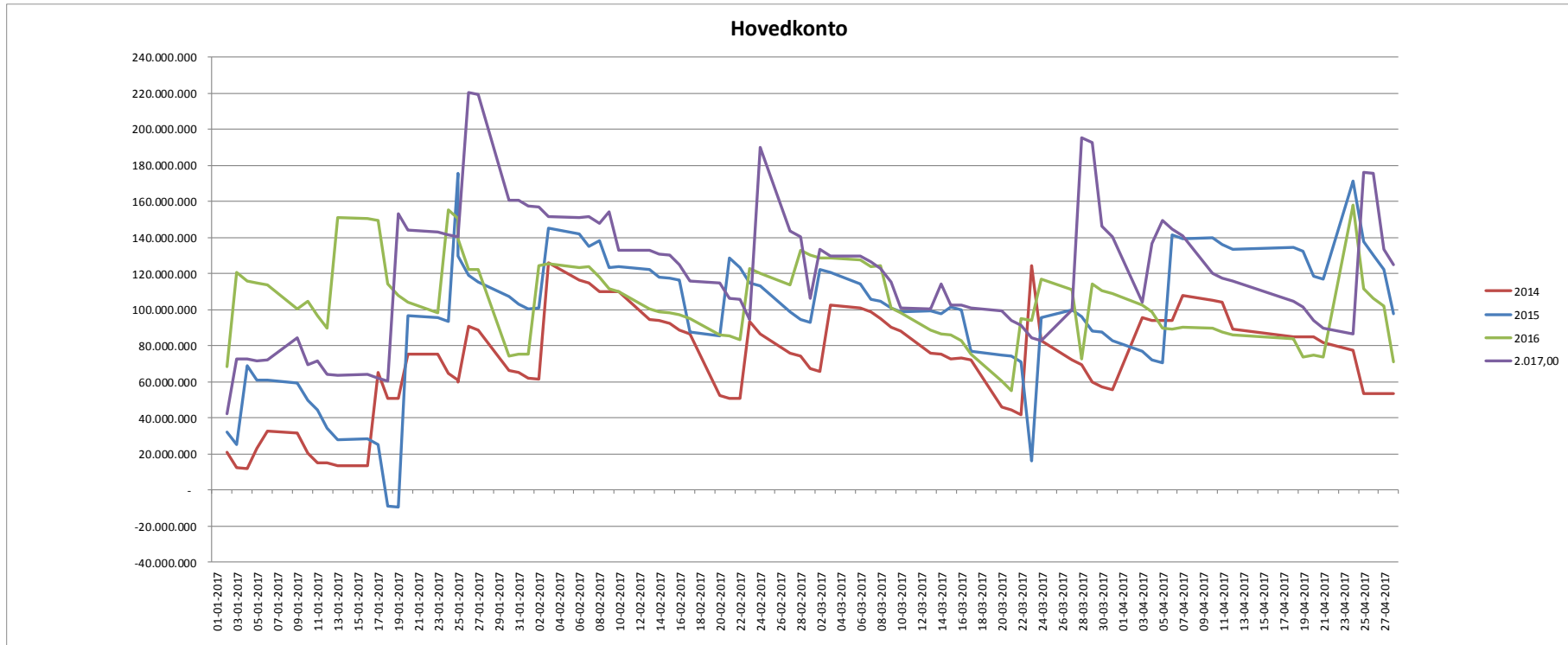
Oversigt - Hovedafsnit		R01.01-30.04	AB2017	F-pct. Mål 100 pct.
Qinikkanut aningaasartuutit	10 - Udgifter til folkevalgte	3.308.327,57	12.647.000	26,16%
Kommunip ingerlatsineq	11 - Den kommunale forvaltning	65.929.436,15	190.577.000	34,59%
Neisarimik ingerlatsineq	12 - Kantinedrift	200.000,00	884.000	22,62%
IT	13 - IT	15.720.241,88	28.201.000	55,74%
Suliat assiginngitsut	18 - Tværgående aktiviteter	19.522.972,73	25.914.000	75,34%
Atortut, pinguararfitt, eqqaassutissat aqqusinernilu qullit	20 - Veje, broer, trapper og anlæg m.v.	1.220.677,73	20.512.000	5,95%
Eqqiluitsineq aputaajaanerrilu	21 - Renholdelse incl. snerydning	4.904.073,11	18.465.000	26,56%
Pisuussutit uumassusillit	22 - Levende ressourcer	156.908,11	1.232.000	12,74%
Kommunimi ingerlatat	23 - Forskellige kommunale virksomheder	1.378.006,57	4.256.000	32,38%
Kommunip illuutai iniissittarsarsuteqarfiusut	24 - Erhvervsøjdomme	-159.193,77	-1.276.000	12,48%
Qatserisartut	25 - Brandvæsen	3.987.687,10	10.492.000	38,01%
Teknikkikkut ingerlatat allat	27 - Øvrige tekniske virksomheder	10.444.595,68	5.453.000	191,54%
	33 - Udlæg for Selvstyret	966.991,85	0	0,00%
Saliassaqtitsiniarluni suliniutit	34 - Beskæftigelsesfremmende foranstaltninger	1.378.731,60	10.366.000	13,30%
Piginnaangorsaqiinerit	35 - Revalidering	2.286.977,59	3.828.000	59,74%
Kommunit inuusutissarsariutit aningaasaliissuteqarsinnaaner	37 - Kommunalt erhvervsengagement	4.328.016,47	13.210.000	32,76%
Piareersarfitt og arbejdsmarkedsydelse	38 - Piareersarfitt og Arbejdsmarkedsydelse	1.888.959,94	27.613.000	6,84%
Meeqgerivinni inissat akeqanngitsut	40 - Fripladser på dagstitutionsområdet	199.653,00	599.000	33,33%
Meeqanut inuusuttunullu ikorsiissutit	41 - Hjælpeforanstaltninger for børn og unge	69.143.884,98	194.223.000	35,60%
Siusinaartumik pensionisiat	43 - Førtidspension	13.889.109,42	28.970.000	47,94%
Uersagaanersuutit	44 - Underholdsbidrag	3.237.791,71	6.779.000	47,76%
Pisortat ikorsiissutaat	45 - Offentlig hjælp	16.706.557,86	52.819.000	31,63%
Isumaginninnermi ikorsiissutit allat	46 - Andre sociale ydelser	5.707.133,30	20.462.000	27,89%
Utoqqarnik isumaginninneq	47 - Ældreforsorg	36.470.125,34	116.021.000	31,43%
Innarluutilinnut tunngasut	48 - Handicapområdet	31.416.066,20	141.481.000	22,21%
Isumaginninnermi aningaasartuutit allat	49 - Andre sociale udgifter	120.273,66	4.157.000	2,89%
Meeqanut inuusuttunullu paaqqinnittarfitt	50 - Dagstitutionsområdet for børn og unge	43.826.438,46	139.298.000	31,46%
Atuarfeqarfik	51 - Skolevæsenet	89.583.670,21	278.274.000	32,19%
Sunnigfimmis sammisaqartitsinerit	53 - Fritidsvirksomhed	19.605.545,76	67.459.000	29,06%
Atuakkanik atomiararfitt	55 - Biblioteksvæsen	132.845,08	384.000	34,60%
Katersugaasivitt	56 - Museer	1.309.218,58	3.372.000	38,83%
Sunnigfimmis sammisarqartitsinerit kulturikklu aiunertanut	59 - Tilskud til fritidsvirksomhed og kulturelle formål	9.940.952,46	23.604.000	42,12%
Eqqagassalerineq il.il	66 - Renovation m.v.	852.679,94	-592.000	-144,03%
Pilersuinerit allat	68 - Øvrige forsyningsvirksomheder	1.320.719,57	5.913.000	22,34%
Sanaartormut aningaasartuutit inissianut tunngasut	70 - Anlægsudgifter vedrørende boligområdet	16.726.119,00	78.230.000	21,38%
Sanaartormut aningaasartuutit allafinnut tunngasut	71 - Anlægsudgifter vedrørende administrationen	1.356.962,35	9.700.000	13,99%
Sanaartormut aningaasartuutit teknikkimut tunngasut	72 - Anlægsudgifter vedrørende det tekniske område	9.472.125,99	64.310.000	14,73%
Sanaartormut aningaasartuutit suliffissaqtitsiniarnut tunngasut	73 - Anlægsudgifter vedrørende Arbejdsmarkeds-	0,00	2.500.000	0,00%
Sanaartormut aningaasartuutit inunnik isumagin tunngasut	74 - Anlægsudgifter vedrørende det sociale område	6.830.146,53	28.501.000	23,96%
Sanaartormut aningaasartuutit atuartitanneq kulturilu tunngasut	75 - Anlægsudgifter vedrørende undervisning og kultur	17.551.340,55	36.924.000	47,53%
Sanaartormut aningaasartuutit pilersuinerit tunngasut	76 - Anlægsudgifter vedrørende forsyningsvirksomhed	1.150.763,00	122.000	943,25%
Sanaartormut aningaasartuutit sanaartorfissaanernut tunngasut	77 - Anlægsudgifter vedrørende byggemodning	2.932.241,66	14.899.000	19,68%
	78 - Rullende Materiel	586.041,66	2.000.000	29,30%
	79 - Forundersøgelser	0,00	3.000.000	0,00%
Inuit aningaasarsaannit akileraarutit	80 - Personlig indkomstskat	-289.693.626,00	-1.200.298.000	24,14%
Ingerlatteqatigiffitt akileraarutaat	81 - Selskabsskat	0,00	-69.800.000	0,00%
Tapillutit nalinginnaasut aamma naligiissaarineeq	83 - Generelle tilskud og udligning	-132.633.332,00	-380.083.000	34,90%
Erniat, aningaasanit iluanaarutit aamma aningaasat nalingani	85 - Renter, kapitalafkast samt kurstab og -gevinst	-20.466.829,57	-43.490.000	47,06%
Iserittat allat	86 - Andre indtægter	605.185,00	-27.550.000	-2,20%
Malikilliinerit	88 - Afskrivninger	1.861.188,72	5.080.000	36,64%
	Hovedtotal	97.204.402,13	-20.358.000	-477,48%

6. Drift – opfølgning på bevillingsområder

			R01.01-30.04	AB2017	Mål 100 pct.
10-01	Kommunalbestyrelse	1001 - Kommunalbestyrelsen	1.926.564,41	6.586.000	29,25%
10-02	Nunaqarfinni aqutsisut	1002 - Bygdebestyrelser	564.105,46	1.966.000	28,69%
10-03	Siunnersuisoqatigii ataatsimiisitaliallu najukkani siunners	1003 - Kommissioner, råd og nævn	304.364,08	2.619.000	11,62%
10-11	Qinersineq	1011 - Valg	345.243,68	256.000	134,86%
10-16	Qinikkanut aningaasartuutit allat	1016 - Udgifter til øvrige folkevalgte	168.049,94	1.220.000	13,77%
11-00	Kommunimi ingerlatsineq	1100 - Den kommunale forvaltning	233.558,82	0	0,00%
11-01	Allaqqarfii	1101 - Administrationsbygninger	2.865.417,86	9.965.000	28,75%
11-02	Borgmesterip allattoqarfia	1102 - Borgmester Sekretariatet	3.857.486,96	19.804.000	19,48%
11-03	Aningaasaqarnermut sulisoqarnermullu ingerlatsivik	1103 - ØS, HR & Løn	18.875.931,87	50.804.000	37,15%
11-04	Tamanut kiffartuussivik	1104 - Fælles Service	10.397.171,19	28.461.000	36,53%
11-05	Tungiuineq, suliffeqarneq inuutissarsiornerlu	1105 - Velfærd, Arbejdsmarked og Erhverv	14.299.334,86	38.873.000	36,78%
11-06	Sanaartugassanut ingerlatsivik	1106 - Anlæg- og Miljøforvaltningen	7.300.145,80	20.291.000	35,98%
11-07	Meeqqanut, ilaqtarinnut atuafeqarnermullu ingerlatsivik	1107 - Forvaltningen for Børn, Familie og Skole	8.100.388,79	22.379.000	36,20%
12-01	Kantiinamik ingerlatsineq	1201 - Kantinedrift	200.000,00	884.000	22,62%
13-01	Qarasaaqarneq	1301 - Fælles IT-virksomhed	13.426.419,89	23.122.000	58,07%
13-02	Telemiit sullinneqarneq	1302 - Teletjenester	2.293.821,99	5.079.000	45,16%
18-02	Sillimmasisamerit pigaartoqarnerillu	1802 - Forsikring og vagtværn	10.023.799,49	8.079.000	124,07%
18-03	Akikilliniinermut aqqisuiutit	1803 - Rabatter ved storkøb/kasserebat	-96.817,00	-243.000	39,84%
18-04	Pilersrusiornermut aningaasartuutit	1804 - Kommune-, by- og lokalplansudgifter	296.056,01	1.876.000	15,78%
18-06	Akiilitit tapiissutillu	1806 - Kontingenter og tilskud m.v.	677.965,00	1.949.000	34,79%
18-07	Isumaatigissutitut aningaasartuutit	1807 - Overenskomstrelaterede afgifter	2.048.566,80	6.313.000	32,45%
18-20	Nunaqarfinni imikkut akuersissutitut akit	1820 - Dispositionsbeløb til bygdebestyrelser	186.441,26	2.500.000	7,46%
18-83	Konto atorsinnaasaq	1883 - Dispositionskonti	6.386.961,17	5.440.000	117,41%
20-01	Aqusernit, ikaartarfii, tummeqqat	2001 - Veje, broer og trapper	32.102,60	14.650.000	0,22%
20-02	Sanaartomet, pingartarfii, eqqaasiis, qullerqarneq	2002 - Anlæg, legepladser, mindesmærker og vejbelysning m.v.	550.929,40	2.884.000	19,10%
20-05	liveqarfii	2005 - Kirkegårde	80.749,00	1.021.000	7,91%
20-10	Kuffissuarnik ingerlarsineq	2010 - Drift af kloak	556.896,73	1.957.000	28,46%
21-01	Aputaajaaneg	2101 - Snerydning	4.821.820,98	15.971.000	30,19%
21-02	Salineq	2102 - Renholdelse	82.252,13	2.494.000	3,30%
22-02	Qimmeqarneq aammalu uumasupilunnik piiaaneq	2202 - Hundehold og skadedyrsbekæmpelse	156.908,11	1.051.000	14,93%
22-03	Aalisarneq piniaernerlu	2203 - Fiskeri og jagt	0,00	181.000	0,00%
23-01	Illut sullivii, uffartarfii errorsisarfillu	2301 - Servicehuse, badeanstalter og vaskerier	349.386,76	1.468.000	23,80%
23-02	Sullissinermi artuutit allat	2302 - Øvrige servicefaciliteter	353.090,44	1.106.000	31,92%
23-07	Kalaalimeerniarfiit	2307 - Torvesalgsboder	652.344,78	1.689.000	38,62%
23-10	Iluaqqat tikeraarfii piniaerfillu	2310 - Gæstehuse og fangsthytter	23.184,59	-7.000	-331,21%
24-00	Inuutissarsiorneq siunertaralugu illuutunik attartortitsineq	2400 - Udlejning af erhvervsvejendomme	-159.193,77	-1.276.000	12,48%
25-01	Qatsersartooqarneq	2501 - Brandvæsen	3.987.687,10	10.492.000	38,01%
27-01	Kommunni sannartugassanik sulakkerneqartartoq	2701 - Kommunal entreprenørvirksomhed	10.578.425,52	10.290.000	102,80%
27-20	Asfalttiortut	2720 - Asfaltværker	-52.278,74	-5.239.000	1,00%
27-21	Siunnersortnut assiginningsunit akiliisarneq	2721 - Tværgående konsultydelse	182.170,30	1.096.000	16,62%
27-99	Teknikimik suliffeqarfii allat	2799 - Øvrige tekniske virksomheder	-263.721,40	-694.000	38,00%
33-01	IKIIN	3301 - IKIIN (Departement for Uddannelse m.m.)	183.376,00	0	0,00%
33-02	ISNNN	3302 - ISNNN (Departement for Erhverv m.m.)	775.590,85	0	0,00%
33-03	Svendeprøvegebyr	3303 - Svendeprøvegebyr	8.025,00	0	0,00%
34-00	Suliffisaqartitsinermi ataatsimoortumik aningaasartuutit	3400 - Fællesudgifter på beskæftigelsesområdet	947.742,34	10.344.000	9,16%
34-01	Kommunimi suliffsitinaanermut	3401 - Kommunal aktiveringsprojekter	165.845,20	35.000	473,84%
34-02	Suliffisaqartitsiniuit	3402 - Beskæftigelsesfremmende foranstaltninger	265.144,06	-7.000	-3787,77%
34-04	Aalisarnerup iluani misileraanermut	3404 - Pilotprojekter indenfor fiskeindustrien	0,00	-6.000	0,00%
35-01	Sulinermik misiliineq	3501 - Arbejdsprøving	700.879,02	3.828.000	18,31%
35-02	Suliasat inuussutissarsiuutit ineriartortit erseqqissiar	3502 - Erhvervsmodnende og afklarende aktiviteter KS	22.898,50	0	0,00%
35-03	Suliffeqarfimmi piginnaangorsaaqqinerit	3503 - Virksomhedsrevalidering	983.798,87	0	0,00%
35-04	Iliiartitaaneq KS	3504 - Uddannelse KS	79.300,00	0	0,00%
35-05	Ilaanakortumik sulineq KS	3505 - Fleksjob KS	500.101,20	0	0,00%
37-01	Kommunimi inuussutissarsiuutit suliniuit	3701 - Kommunalt erhvervsengagement	4.057.906,47	11.418.000	35,54%
37-02	Takornaaqarneq ineriartortitsineq	3702 - Turismeudvikling	270.110,00	1.792.000	15,07%
38-01	Piareersarfii	3801 - Piaereersarfii	-1.999.136,08	16.415.000	-12,18%
38-02	Sulinngikkallanermusiat	3802 - Arbejdsmarkedsydelse Takstmæssig hjælp	3.571.251,16	9.091.000	39,28%
38-04	Najugaq qimannaq perorsaanerit iliniarneq	3804 - Decentral Pædagoguddannelse	316.844,86	2.107.000	15,04%
40-01	Paaqqinnittarfimmi akiuteqarnani paaqqutarititsineq	4001 - Fripladser på daginstitutionssområdet	199.653,00	599.000	33,33%
41-00	Meeqqanut inuussutunullu sammisani ataatsimut suliniuit	4100 - Fælles indsats på børne- og ungeområdet	342.106,41	5.377.000	6,36%
41-01	Ikiorsisarmerit	4101 - Hjælpeforanstaltninger	1.700.563,84	6.383.000	26,64%
41-02	Attaveqaatit inuttullu siunnersortit	4102 - Kontaktpersoner og personlig rådgiver	4.775.988,70	14.362.000	33,25%
41-03	Ulloq unnuaruil angerlarsimaffimmi najugaqartitsineq	4103 - Døgninstitutionsoophold	58.955.034,68	142.178.000	41,47%
41-05	Peqqinneq pitsaaliunerlu	4105 - Sundhed og forebyggelse	1.026.705,57	4.333.000	23,70%
41-06	Ilaqtariinnik katsorsaaq	4106 - Familiebehandling	2.343.485,78	21.590.000	10,85%
43-01	Siunnaartumik pensionisiat tunn. siqqq. 1/1 2002 - 90% inats	4301 - Førtidspension tildelt fr 1/1 2002 - 90% Lov	22.949,00	0	0,00%
43-02	Siunnaartumik pensionisiat tunn. kingorna. 1/1 2002 - 50% inats	4302 - Førtidspension tildelt efter 1/1 2002 - 50% Lov	357.952,95	0	0,00%
43-03		4303 - Førtidspension tildelt efter 1/7 2016 - 50% Lov	13.508.207,47	28.970.000	46,63%
44-01	Qitomanut tapiissutit siuumoorutigineqartut	4401 - Underholdsbidrag ydet som forskud	3.237.791,71	6.779.000	47,76%
45-01	Pisortat ikiorsissutaaat - akileraaruserneqartussat	4501 - Offentlig hjælp - Skattepligtig Kap.3 §7, Kap.5 §13, Kap.	15.865.570,09	50.338.000	31,52%
45-03	Pisortat ikiorsissutaaat - akileraaruserneqanngisut	4503 - Offentlig hjælp - ikke skattepligtig	840.987,77	2.481.000	33,90%
46-01	Erminerim ulloqarniusiat	4601 - Dagpenge ved barsel m.v.	308.926,34	1.271.000	24,31%
46-02	Isumagininnermi inissiat	4602 - Sociale boliger (herberg)	929.131,60	2.559.000	36,31%
46-03	Ineqarnermut tapiissutini akkilineq	4603 - Udbetaling af boligsikring	4.457.075,36	16.632.000	26,80%
46-04		4604 - TILSKUD FRA SELVSTYRE VEDR. BRNETILSKUD	0,00	0	0,00%
46-05		4605 - TILSKUD FRA SELVSTYRE UNDERHOLDSBIDRAG	12.000,00	0	0,00%
47-01	Utoqqalineriuit	4701 - Alderspension	5.157.297,33	18.523.000	27,84%
47-02	Angerlarsimaffimmi ikiorteqarneq	4702 - Hjemmehjælp	4.360.471,73	13.324.000	32,73%
47-09	Utoqqaat illi sapertunullu paaqqinniffii	4709 - Aldersdoms- og plejehjem	22.456.767,14	66.892.000	33,57%
47-10	Utoqqaat illi	4710 - Ældreboliger	1.095,96	0	0,00%
47-11	Utoqqaat ataatsimut najugaqarfii	4711 - Ældrekollektiver	4.174.630,14	14.535.000	28,72%
47-15	Utoqqarnik isumassuinukut aqqinnerit	4715 - Omsorgsforanstaltninger for ældre	319.863,04	1.298.000	24,64%
47-20	Peqqinnisaqarfimmi paaqqinninnerit	4720 - Plejeophold ved sundhedsvæsenet	0,00	1.449.000	0,00%

48-00	Ataatsimut aningaasartuutit	4800 - Fællesudgifter	510.821,81	1.390.000	36,75%
48-01	Meeqqat innarlutillit angerlarsimaffimmi najugaqartut	4801 - Hjemmeboende handicappede børn	1.602.252,13	6.369.000	25,16%
48-02	Inersimasut innarlutillit	4802 - Hjemmeboende handicappede voksne	1.726.791,92	8.827.000	19,56%
48-03	Ataatsimut najugaqartit	4803 - Bofællesskaber - Boenheder	7.203.890,04	27.425.000	26,27%
48-05	Inersimasunut innarlutillinnut sammisaqartitsinerit	4805 - Aktiviteter handicappede voksne	987.101,56	4.645.000	21,25%
48-14	Pillorisaasut	4814 - Terapeuter	1.432.459,72	5.265.000	27,21%
48-15	Ikiuutit	4815 - Hjælpemidler	-4.891,81	1.974.000	-0,25%
48-16	Nunatsinni paaqqinniffummut inissineq meeqqat	4816 - Institutionsanbringelse i Grønland Børn	3.877.723,33	15.389.000	25,20%
48-17	Nunatsinni paaqqinniffummut inissineq inersimasut	4817 - Institutionsanbringelse i Grønland Voksne	8.893.184,94	33.837.000	26,28%
48-20	Danmarkimi paaqqinniffummut inissineq meeqqat	4820 - Institutionsanbringelse i Danmark Børn	79.655,77	2.034.000	3,92%
48-21	Danmarkimi paaqqinniffummut inissineq inersimasut	4821 - Institutionsanbringelse i Danmark Voksne	5.107.076,79	34.326.000	14,88%
49-01	Peqatigiffinnut isumaginninnermik siunertaqartunut tapiissu	4901 - Tilskud til foreninger med et socialt sigte	88.552,20	1.051.000	8,43%
49-03	Qimarniguit	4903 - Krisecentre	-196.337,22	1.704.000	-11,52%
49-04	Atornerluinermit katsorsartinneq	4904 - Misbrugsbehandling	130.450,44	1.030.000	12,67%
49-07	Sulianik suliarinnittut angalaqatigiit	4907 - Rejsende Sagsbehandler team	97.608,24	372.000	26,24%
50-01	Ataatsimut siunertat	5001 - Fælles formål	-5.116.084,69	-8.007.000	63,90%
50-02	Meeraaqeriviit	5002 - Vuggestuer	8.335.270,90	24.640.000	33,83%
50-03	Meeqqeriviit	5003 - Børnehaver	8.396.506,97	24.009.000	34,97%
50-04	Sunnigiffimmi ornittakkat	5004 - Fritidshjem	4.925.083,32	17.499.000	28,14%
50-05	Ukoqatiginningsunut paaqqinniffiit	5005 - Integreerede institutioner	26.207.620,69	76.776.000	34,14%
50-06	Angerlarsimaffimmi paarsineq	5006 - Dagpleje	1.078.041,27	4.381.000	24,61%
51-01	Kommunumi atuarfik	5101 - Den kommunale skole	83.597.674,50	260.292.000	32,12%
51-02	Perorsaanikkut/tarnip pissusaatigit	5102 - Pædagogisk/psykologisk rådgivningskontor	2.436.328,17	7.192.000	33,88%
51-11	Iliniartut ineqarfii	5111 - Kollegier og skolehjem	3.549.667,54	10.790.000	32,90%
53-01	Sunnigiffimmi atuartsineq	5301 - Fritidsundervisning	1.912.192,63	5.215.000	36,67%
53-03	Sunnigiffimmi klubbit/atuareernermi ornittagaq	5303 - Fritidsklubber/skolepasning	10.075.259,95	33.033.000	30,50%
53-06	Kulturikkut inunnillu qaammarsaaneq	5306 - Kultur- og folkeoplysning	7.478.883,06	28.540.000	26,20%
53-07	Katersortarfik	5307 - Forsamlingshuse mv.	139.210,12	671.000	20,75%
55-02	Kommunumi atuakkanik atoriararfik	5502 - Kommunalt biblioteksvæsen	132.845,08	384.000	34,60%
56-02	Kommunumi katersugaasiviit	5602 - Kommunale museer	1.309.218,58	3.372.000	38,83%
59-01	Kulturikkut sunnigiffimilu siunertanut tapiissutit	5901 - Tilskud til fritidsvirksomhed og kulturelle formål	1.099.566,92	2.999.000	36,66%
59-03	Timersornermut tapiisutit	5903 - Tilskud til idrætsformål	6.692.414,54	13.328.000	50,21%
59-04	Kulturikkut illorsuarmut tapiissutit	5904 - Tilskud til kulturhus	1.554.368,00	4.663.000	33,33%
59-07	Kultureqarnermut siunnersuisoqatigiit	5907 - Kulturrådet	594.603,00	2.614.000	22,75%
66-01	Ataatsimut aningaasartuutit isertitalu eqqaavilerinermit	6601 - Basisgebyr bygder for renovationsområdet	-542.893,34	-2.258.000	24,04%
66-02	Eqqaavilerineq	6602 - Dagrenovation	751.612,51	572.000	131,40%
66-03	Amartarfilerineq	6603 - Natrenovation	826.935,63	2.533.000	32,65%
66-04	Eqqakkanik tigooraavik	6604 - Renovationsanstalten	139.190,96	0	0,00%
66-05	Tigooraaffiit eqqakkanik avantangiisunut ulorianarsinnaasunik	6605 - Modtagestationer for miljøfarligt affald og	-322.165,82	-1.439.000	22,39%
68-01	Kommunumi umiarsualiviit	6801 - Kommunale havneanlæg	65.848,99	820.000	8,03%
68-05	Ikuallaavik	6805 - Forbrændingsanlæg	1.167.474,62	4.649.000	25,11%
68-09	Imertarfik allallu pilersuinerit	6809 - Taphuse og anden vandforsyning	87.395,96	438.000	19,95%
68-10	Assigiingitsunik pilersuffiit innaallagissiorfiit	6810 - Øvrige forsyningsvirksomheder elværker	0,00	6.000	0,00%
70-00	Inissiaatit attartortakkat	7000 - Udlejningsboliger	15.901.268,56	70.230.000	22,64%
70-10		7010 - Personaleboliger	0,00	0	0,00%
70-30	Inissianik iluarsaaneq	7030 - Boligrenovering	824.850,44	8.000.000	10,31%
71-00		7100 - Nybyggeri	269.140,05	700.000	38,45%
71-20	Annetunerusumik aserfallatsaaliineq illunik pioreersunik	7120 - Større vedligeholdelse eksisterende bygninger	203.169,80	2.000.000	10,16%
71-30		7130 - Større inventaranlæg	884.652,50	7.000.000	12,64%
72-00	Attavigeqatiginneq nalinginnaasumik	7200 - Infrastruktur generelt	8.444.095,00	37.000.000	22,82%
72-02		7202 - Havne	0,00	2.000.000	0,00%
72-03	Aqquserngit	7203 - Veje	222.500,67	3.250.000	6,85%
72-10	Iloqarfimmi iluarsartuussineq	7210 - Byforbedring	341.046,75	1.900.000	26,23%
72-23	Kommunumi pilersuffiit assigiingitsut	7223 - Forskellige kommunale virksomheder	-7.598,80	12.674.000	-0,06%
72-30	Avatangisunut pissuseq	7230 - Miljøforhold	472.082,37	7.586.000	6,22%
72-99	Imikkooortit	7299 - Puljer	0,00	500.000	0,00%
73-20	Inuutissarsiorneq (sanaartugassaangitsut)	7320 - Erhvervsområder (ikke byggemodning)	0,00	2.500.000	0,00%
74-10	Utoqqarnut tunngasut	7410 - Ældreområdet	4.830.001,53	25.501.000	18,94%
74-20	Meeqqanut aammalu ilaqutariinnut tunngasut	7420 - Børne- og familieområdet	2.000.145,00	3.000.000	66,67%
75-00	Atuartsineq piorsarsimassuserlu	7500 - Undervisning og kultur genrelt	41.000,00	0	0,00%
75-10	Meeqqeriviit	7510 - Daginstitutioner	14.345.678,59	23.862.000	60,12%
75-30	Timersorneq	7530 - Idræt	0,00	4.010.000	0,00%
75-40	Piorsarsimassuseq	7540 - Kultur	3.164.661,96	9.052.000	34,96%
76-00	Pilersuffiit nalinginnaasumik	7600 - Forsyningsvirksomhed generelt	1.150.763,00	122.000	943,25%
77-00	Sannart. Tungaanut sanaartof., tamanut	7700 - Overordnet byggemodning, F'iles	2.519.716,04	10.000.000	25,20%
77-40	Sanaartorfimmi sanaartofigiss.	7740 - Detailbyggemodning	405.657,60	4.899.000	8,28%
77-80	Inuussitissarsiorneq. Sanaartorfigissaaneq	7780 - Erhvervsbyggemodning	6.868,02	0	0,00%
78-00		7800 - Rullende materiel	586.041,06	2.000.000	29,30%
79-01		7901 - Forundersøgelser	0,00	3.000.000	0,00%
80-01	Inuit aningaasarsiaannut akileraarutit	8001 - Personlig indkomstskat	-289.693.626,00	-1.200.298.000	24,14%
81-01	Ingerlatteqatigiffiit akileraatutaat	8101 - Selskabsskat	0,00	-69.800.000	0,00%
83-01	Tapiissutit nalinginnaasut aamma nalingiissaarineq	8301 - Tilskud og udligning	-132.633.332,00	-380.083.000	34,90%
85-01	Erniat aningaasanit iluanaarutit	8501 - Renteindtægter	-18.949.480,47	-20.700.000	91,54%
85-02	Erniat aningaasartuutaasut	8502 - Renteudgifter	482.388,90	910.000	53,01%
85-04	Aningaasanik iluanaarutit inissianiit	8504 - Kapitalafkast pt udlejningsboliger	-1.999.738,00	-23.700.000	8,44%
86-02	Illuutinik tunisinerit	8602 - Salg af fast ejendom	-512.615,00	-5.080.000	10,09%
86-03	Sanaartorfigissaanermit isertitit	8603 - Betaling for byggemodning	1.117.800,00	-22.470.000	-4,97%
88-02	Isumakkeerinninnerit	8802 - Afskrivninger	1.861.188,72	5.080.000	36,64%
Resultat			97.204.402,13	-20.358.000	-477,48%

7. Likviditet



8. Balance

Aningaasat isertitat atukkallu		Balance	R01.01.2017	R001.01-30.04
90-01	Aningaasat tigoriaannaat	Konter	0	0
90-02	Aningaaserivinni pigisat	Indestående i pengeinstitutter	93.773.837	123.730.171
90-03	Aktiaatit aamma aningaasanut, nalunaarsukkat	Aktie- og obligationsbeholdning, børsnoterede		0
90	Aningaasaatit	LIKVIDER	93.773.837	124.730.171
91-01	Aningaasanik siumut tigusanik konto	Forskudskonti	1.645.195	2.433.237
91-02	Pigasat akiligassanit pisut	Regningstilgodehavender	117.283.147	147.669.871
91-05	Akiligassaqaarfigeqatigiinnerni kontot	Mellemregningskonti	1.293.636	1.456.965
91-06	Akiligassaqaarfigeqatigiinnerni kontot	Mellemregningskonto/interimskonto	9.576.330	7.576.136
91-08	Piffissap ungasinngitsup pisassat	Andre kortfristede tilgodehavender	163.082.059	166.772.994
91	Piffissap ungasinngitsup iluani pisassat	Kortfristede tilgodehavender	292.880.368	325.909.204
92-01	Aningaasat qilarsukkat	Bundne midler Selvstyreandel i boligsalg	40.057.589	40.057.589
92	Aningaasat qilarsukkat	Bundne midler	40.057.589	40.057.589
93-02	Kommunimiit atukkissat	Kommunale udlån	293.711.600	297.135.106
93-03	Aktia aamma aningaasanut ataataas	Aktie- og obligationsbeholdning, børsnoterede	32.962.210	32.962.210
93	Piffissami ungasinnerusumi pisassat	Langfristede tilgodehavender	326.673.810	33.097.317
94-01	Paarititaq	Deposita	608.000	608.000
94-02	Pigasat fondinut aammalu aningaasaatigitsut	Aktiver tilhørende fonde og legater	310.848	310.848
94-03	Ukiup naanerani naatsorsuuserineri kontot	Årsafslutningskonto	159.224.061	-260.663
94-04	Akissarsitsineriut agguarnerinullu konto	Lønafregnings- og lønfordelingskonto	235.744	15.000.421
94-07	Utaqqisaarutaasumik kontot	Interimskonti	-218.107	-17.327.388
94	Pigasat allangortinneqarsinnaanngi	Uomsættelige aktiver	160.160.547	-1.821.545
90	Pigasat	AKTIVER	913.546.151	818.972.737
96-01	Teknisk-imik nam oqartussallu akiligassaqaarfigeqatigiinneq	Teknisk mellemregning med Selvstyret	0	0
96-03	Piaartumik akiligassat allat	Anden kortfristet gæld	-101.437.100	-54.981.533
96-04	MR-løn-ikkut akiligassat isumagineri	MR-løn til afregning	-82.697	-45.896.219
96-05	Akiligassaqaarfigeqatigiinneq ilunut & allamiittunullu naatsorsuuserineri	Mellemregning boliger & eksterne regnskaber	-8.352.895	-8.329.948
96	Piaartumik akiligassat	Kortfristet gæld	-109.872.693	-109.293.399
97-04	Realkredit-imi atuakkat	Realkreditlån	-14.142.921	-13.775.222
97	Piffissami ungasinnerrusumi akiligassat	Langfristet gæld	-14.142.921	-13.775.222
98-01	Toqqortat	Deponenter	-686.176	-686.176
98-02	Akiitsut fondinut aammalu aningaasaat aaliangers immikkoor	Passiver tilhørende fonde og legater	-338.250	-338.250
98-03	Ukiup naanerani naatsorsuuserineri kontot	Årsafslutningskonto		
98	Akiitunut iluarfiissutit	Regulerende passiver	-1.024.426	-1.024.426
99-01	Nammineq aningaasaliissutigisat	Egenkapital	-768.328.301	-771.759.252
		Perioden resultat		
99	Aningaasaliissutinut kontot	Kapitalkonto	-768.328.301	-771.759.252
95	Akiitsut	PASSIVER	-893.368.340	-895.852.298
	Naligiissaaneq	Afstemning	20.177.811	-76.879.561

Aningaasat kaaviiartitat	Pengestrømsoppgørelse	R001.03-30.04
Piffissami angusat (- isumaqarpoq amigartoorneq)	Periodens resultat (- lig underskud)	-97.204.402
Allannguut piaartumik akiligassanit pissat	Ændring kortfristede tilgodehavender	-33.028.836
Allannguut pigisani qilorsorsimasuni	Ændring bundne midler	0
Allannguut sivisuumik akiligassanit pissat	Ændring langfristede tilgodehavender	293.576.493
Allannguut pigisani tunineqarsinnaangitsunit	Ændring uomsættelige aktiver	161.982.092
Allannguut piaartumik akiligassanut akiitsut	Ændring kortfristet gæld	-579.294
Allannguut sivisuumik akilersukkani akiitsut	Ændring langfristet gæld	-367.699
Allannguut pigisani imminnut ingerlattuni	Ændring regulerende passiver	0
Oqimaaqqatigiissitsineri komtomut toqqannartumik inissitsitik	Posteringer direkte på balancekonto	3.430.951
Piffissami tigoriaannarnut sunniut	Periodens likviditetsvirkning	327.809.304
Piffissap aallartinnerani tigoriaannaat	Likvide midler primo	93.773.837
Piffissap naanerani tigoriaannaat	Likvide midler ultimo	420.391.467
Naligiissaaneq	Afstemning	-295.661.296

9. Udvalgsregnskaber

		R001.01-30.04	AB2017	Mål 100 pct.
	33 - Udlæg for Selvstyret	966.991,85	0	0,00%
0000 - Blank Total	0000 - Blank Total	966.992	0	0%
ingaasaqarnermut ataatsimiitaaq	1 - Økonomiudvalg	-315.039.646,37	-1.350.335.000	23,33%
Qinikkanut aningaasartuutit	10 - Udgifter til folkevalgte	3.308.327,57	12.647.000	26,16%
Kommunimik ingerlatsineq	11 - Den kommunale forvaltning	62.413.883,58	186.188.000	33,52%
Nerisarfirmik ingerlatsineq	12 - Kantinedrift	200.000,00	884.000	22,62%
IT	13 - IT	15.720.241,88	28.201.000	55,74%
Suliat assigningsut	18 - Tværgående aktiviteter	18.585.216,72	24.038.000	77,32%
	41 - Hjelpeforanstaltninger for børn og unge	1.026.705,57	4.283.000	23,97%
Meeqqanut akilersuutit	44 - Underholdsbidrag	0,00	6.779.000	0,00%
Sunniffimmi sammisaqartitsinerit	53 - Fritidsvirksomhed	9.528.679,48	34.426.000	27,68%
Atuakkanik atomiartarfiit	55 - Biblioteksvæsen	132.845,08	384.000	34,60%
Katersugaasivvit	56 - Museer	1.309.218,58	3.372.000	38,83%
Sunniffimmi sammisarqartitsinerit kulturikkllu siuneratut	59 - Tilskud til fritidsvirksomhed og kulturelle formål	9.940.952,46	23.604.000	42,12%
Sanaartormerut aningaasartuutit allafinnut tunngasut	71 - Anlægsudgifter vedrørende administrationen	884.652,50	7.000.000	12,64%
	75 - Anlægsudgifter vedrørende undervisning og kultur	2.256.188,00	4.450.000	50,70%
	78 - Materiel	586.041,06	2.000.000	29,30%
Inuit aningaasarsiaannit akileraarutit	80 - Personlig indkomstskat	-289.693.626,00	-1.200.298.000	24,14%
Ingerlatteqatigiiffiit akileraarutaat	81 - Selskabsskat	0,00	-68.800.000	0,00%
Tapiissutit nalinginnaasut aamma naliigiisaarineq	83 - Generelle tilskud og udligning	-132.633.332,00	-380.083.000	34,90%
Erniat, aningaasani iluanaarutit aamma aningaasat nalingqani	85 - Renter, kapitalafkast samt kurstab og -gevinst	-20.466.829,57	-43.490.000	47,06%
Nalikiilinerit	88 - Afskrivninger	1.861.188,72	5.080.000	36,64%
naartugassanut avatangiisunullu ataatsimiitaaq	2 - Udvalg for Anlæg og Miljø	57.965.918,56	213.252.000	27,18%
Kommunip ingerlatsineq	11 - Den kommunale forvaltning	1.541.384,93	0	0,00%
Suliat assigningsut	18 - Tværgående aktiviteter	937.756,01	1.876.000	49,99%
Aqqusernit, ikaartarfiit, tummeqqat allalu sanaartukkat	20 - Veje, broer, trapper og anlæg m.v.	1.220.677,73	20.512.000	5,95%
Eqqiluitsineq aputaajaanerrillu	21 - Renholdelse incl. snerydning	4.904.073,11	18.465.000	26,56%
Pisuussutit uumassusillit	22 - Levende ressourcer	156.908,11	1.232.000	12,74%
Kommunimik ingerlatat	23 - Forskellige kommunale virksomheder	1.378.006,57	4.256.000	32,38%
Kommunip illuutai inuusutissarsiauteqarfiusut	24 - Erhvervsjendomme	-159.193,77	-1.276.000	12,48%
Qatsersarut	25 - Brandvæsen	3.987.687,10	10.492.000	38,01%
Teknikkikkut ingerlatat allat	27 - Øvrige tekniske virksomheder	10.444.595,68	5.453.000	191,54%
Meeqqanut inuusuttunullu ikiorsiisutit	41 - Hjelpeforanstaltninger for børn og unge	0,00	50.000	0,00%
Sunniffik	53 - Fritidsvirksomhed	1.606,33	0	0,00%
Eqqagassalerineq il.il	66 - Renovation m.v.	852.679,94	-592.000	-144,03%
Pilersuinerit allat	68 - Øvrige forsyningsvirksomheder	1.320.719,57	5.913.000	22,34%
Sanaartormerut aningaasartuutit inissianut tunngasut	70 - Anlægsudgifter vedrørende boligområdet	16.726.119,00	78.230.000	21,38%
Sanaartormerut aningaasartuutit allafinnut tunngasut	71 - Anlægsudgifter vedrørende administrationen	472.309,85	2.700.000	17,49%
Sanaartormerut aningaasartuutit teknikkimut tunngasut	72 - Anlægsudgifter vedrørende det tekniske område	9.472.125,99	64.310.000	14,73%
Sanaartormerut aningaasartuutit suliffisaqartitsiniarn tunngasut	73 - Anlægsudgifter vedrørende Arbejdsmarkeds-	0,00	2.500.000	0,00%
Sanaartormerut aningaasartuutit inuunik isumagin tunngasut	74 - Anlægsudgifter vedrørende det sociale område	145,00	3.000.000	0,00%
Sanaartormerut aningaasartuutit atuaritanneq kulturilu tunngasut	75 - Anlægsudgifter vedrørende undervisning og kultur	20.127,75	5.660.000	0,36%
Sanaartormerut aningaasartuutit pilersuinerit tunngasut	76 - Anlægsudgifter vedrørende forsyningsvirksomhed	1.150.763,00	122.000	943,25%
Sanaartormerut aningaasartuutit sanaartorfijissaanermut tunngasut	77 - Anlægsudgifter vedrørende byggemodning	2.932.241,66	14.899.000	19,68%
	79 - Forundersøgelser	0,00	3.000.000	0,00%
Isertitat allat	86 - Andre indtægter	605.185,00	-27.550.000	-2,20%
angiunerit, Suliffeqarnermut Inuutissarsiornermullu ataatsimiitaaq	4 - Udvalg for Velfærd, Arbejdsmarked & Erhverv	121.748.498,23	422.808.000	28,80%
Kommunip ingerlatsineq	11 - Den kommunale forvaltning	1.974.167,64	4.389.000	44,98%
Saliassaqartitsiniarluni suliniutit	34 - Beskæftigelsesfremmende foranstaltninger	1.378.731,60	10.366.000	13,30%
Piginnaangorsaqinierit	35 - Revalidering	2.286.977,59	3.828.000	59,74%
Kommunit inuusutissarsiuinut aningaasallissuteqarsinnaaneq	37 - Kommunalt erhvervsengagement	4.328.016,47	13.210.000	32,76%
Piareersarfiit suliuunaarnermusiallu	38 - Piareersarfiit og Arbejdsmarkedsydelse	1.888.959,94	27.613.000	6,84%
Susinaartumik pensionisiat	43 - Førtidspension	13.889.109,42	28.970.000	47,94%
Uersagarsiutit	44 - Underholdsbidrag	3.237.791,71	0	0,00%
Pisortat ikiorsiisutaat	45 - Offentlig hjælp	16.706.557,86	52.819.000	31,63%
Isumaginninnermi ikiorsiisutit allat	46 - Andre sociale ydelser	5.707.133,30	20.462.000	27,89%
Utoqqarnik isumaginninneq	47 - Eldreforsorg	36.470.125,34	116.021.000	31,43%
Innarluutilinnut tunngasut	48 - Handicapområdet	25.856.434,97	117.689.000	21,97%
Isumaginninnermi aningaasartuutit allat	49 - Andre sociale udgifter	219.661,32	2.130.000	10,31%
Atuarfeqarfik	51 - Skolevæsenet	86.483,33	-190.000	-45,52%
Sanaartormerut aningaasartuutit inuunik isumagin tunngasut	74 - Anlægsudgifter vedrørende det sociale område	6.830.001,53	25.501.000	26,78%
Sanaartormerut aningaasartuutit Meeqqanut ilaqutariinnut atuarfeqarnermut tunngasut	75 - Anlægsudgifter vedrørende undervisning og kultur	888.346,21	0	0,00%
eeqqanut, ilaqutariinnut Atuarfeqarnermullu ataatsimiitaaq	5 - Udvalg for Børn, Familie og Skole	231.562.639,86	693.917.000	33,37%
Meeqqarivinni inissat akeqanngitsut	40 - Fripladser på dagstitutionsområdet	199.653,00	599.000	33,33%
Meeqqanut inuusuttunullu ikiorsiisutit	41 - Hjelpeforanstaltninger for børn og unge	68.117.179,41	189.890.000	35,87%
Innarluutilinnut aningaasartuutit	48 - Handicapområdet	5.559.631,23	23.792.000	23,37%
Isumaginninnermi aningaasartuutit allat	49 - Andre sociale udgifter	-99.387,66	2.027.000	-4,90%
Meeqqanut inuusuttunullu paaqqinnittarfiit	50 - Dagstitutionsområdet for børn og unge	43.826.438,46	139.298.000	31,46%
Atuarfeqarfik	51 - Skolevæsenet	89.497.186,88	278.464.000	32,14%
Sunniffimmi sammisaqartitsinerit	53 - Fritidsvirksomhed	10.075.259,95	33.033.000	30,50%
Sanaartormerut aningaasartuutit Meeqqanut ilaqutariinnut atuarfeqarnermut tunngasut	75 - Anlægsudgifter vedrørende undervisning og kultur	14.386.678,59	26.814.000	53,65%
itat	Hovedtotal	97.204.402,13	-20.358.000	-477,48%